


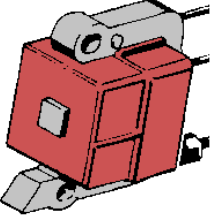


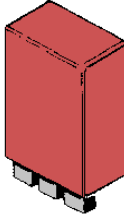
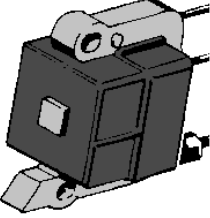
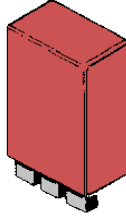



Zündspule	von	zu	Soll-Widerstand	Zündmodul / CDI	Modul-Belegung
Prüfrefx				Prüfrefx	
	rot	schwarz oder blau	900 bis 1.000 Ω	 oder 	R — S — B
	blau	schwarz	300 Ω		
	rot	Kerzenstecker	3.600 Ω		
	rot	schwarz oder blau	900 bis 1.000 Ω	 oder  oder 	R — S — B
	blau	schwarz	300 Ω		
	rot	Kerzenstecker	3.600 Ω		
motoplat				motoplat Prüfrefx	
	blau	gelb-grün oder Eisenkern	100 bis 150 Ω	 oder 	R — GG — B

Die sogenannten Tuning- oder Umweltmodule funktionieren mit allen Zündspulen, sind jedoch nicht von der ABE abgedeckt.